

ANTICA

BATERIE ŁAZIENKOWE I KUCHENNE

• wykończenie: stary brąz

dostępne od 2022 r.

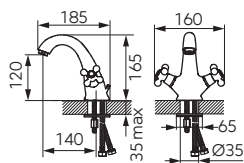
FERRO®



BAI2BR

Bateria umywalkowa stojąca

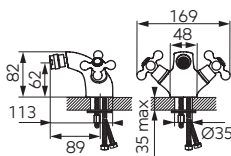
- głowice ceramiczne
- montaż jednootworowy
- regulator strumienia M24x1
- przyłącza elastyczne G 3/8 - M10x1



BAI6BR

Bateria bidetowa stojąca

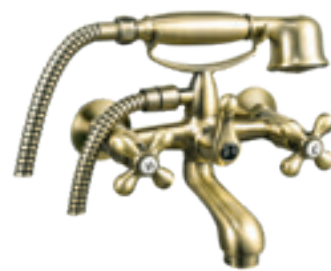
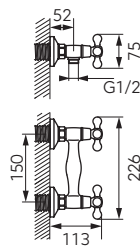
- głowice ceramiczne
- montaż jednootworowy
- regulator strumienia M24x1 z przegubem kulowym
- przyłącza elastyczne G 3/8 - M10x1



BAI7BR

Bateria natryskowa ścienna

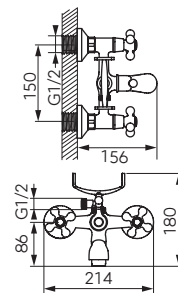
- głowice ceramiczne
- montaż naścienny
- przyłącze mimośrodkowe G1/2 rozstaw 150 ± 20 mm
- podłączenie natrysku G1/2
- bez zestawu natryskowego



BAI11BR

Bateria wannowa ścienna

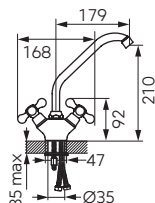
- z natryskiem
- głowice ceramiczne
- mosiężna rączka natrysku
- przełącznik wanna/natrysk
- przyłącze mimośrodkowe G1/2 rozstaw 150 ± 20 mm



BAI4BR

Bateria zlewozmywakowa stojąca

- głowice ceramiczne
- montaż jednootworowy
- regulator strumienia M24x1
- obrotowa wylewka
- przyłącza elastyczne G 3/8 - M10x1



BAI5BR

Bateria zlewozmywakowa ścienna

- głowice ceramiczne
- montaż naścienny
- regulator strumienia M22x1
- 200 mm obrotowa wylewka
- przyłącze mimośrodkowe G1/2 rozstaw 150 ± 20 mm

