

# DESZCZOWNIE

GŁOWICE TALERZOWE

- 2 wersje wykończenia  
- chrom oraz czarny mat
- Ferro Easy Clean System

dostępne od 2021 r.

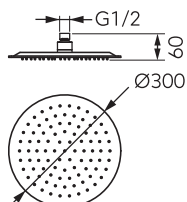
# FERRO®



## DSN07

### Slim głowica talerzowa deszczowni 300

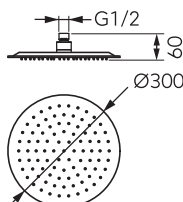
- średnica: 300 mm
- strumień: deszcz
- Ferro Easy Clean System - łatwe usuwanie kamienia wapiennego
- przyłącze G1/2 z przegubem
- materiał: stal nierdzewna
- wykończenie: chrom



## DSN07BL

### Slim Black głowica talerzowa deszczowni 300

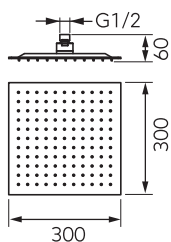
- średnica: 300 mm
- strumień: deszcz
- Ferro Easy Clean System - łatwe usuwanie kamienia wapiennego
- przyłącze G1/2 z przegubem
- materiał: stal nierdzewna
- wykończenie: czarny mat



## DSN08

### Slim głowica talerzowa deszczowni 300x300

- wymiary: 300x300 mm
- strumień: deszcz
- Ferro Easy Clean System - łatwe usuwanie kamienia wapiennego
- przyłącze G1/2 z przegubem
- materiał: stal nierdzewna
- wykończenie: chrom



## DSN08BL

### Slim Black głowica talerzowa deszczowni 300x300

- wymiary: 300x300 mm
- strumień: deszcz
- Ferro Easy Clean System - łatwe usuwanie kamienia wapiennego
- przyłącze G1/2 z przegubem
- materiał: stal nierdzewna
- wykończenie: czarny mat

